

CLAQUE

Registrado no Ministério da Agricultura, Pecuária e Abastecimento – MAPA sob nº 27920

COMPOSIÇÃO:

(2RS,3RS;2RS,3SR)-2-(4-clorophenyl)-3-cyclopropyl-1-(1H-1,2,4-triazol-1-yl)butan-2-ol
(CIPROCONAZOL)..... 100 g/L (10% m/v)
Outros ingredientes.....915 g/L (91,5% m/v)

GRUPO	G1	FUNGICIDA
--------------	-----------	------------------

CONTEÚDO: VIDE RÓTULO

CLASSE: fungicida sistêmico

GRUPO QUÍMICO: triazol

TIPO DE FORMULAÇÃO: concentrado solúvel (SL)

TITULAR DO REGISTRO(*):

TRADECORP DO BRASIL COMÉRCIO DE INSUMOS AGRÍCOLAS LTDA.

Rodovia Jornalista Francisco Aguirre Proença, Km 09, s/n, Condomínio Tech Town

Chácaras Assay, CEP: 13186-904, Hortolândia/SP

CNPJ: 04.997.059/0001-57 – Telefone: (19) 2137-8100 – nº do Registro no Estado: 958 CDA/SAA/SP

(*) Importador do produto formulado

FABRICANTE DO PRODUTO TÉCNICO:

CIPROCONAZOL TRADECORP TÉCNICO – Registro no MAPA nº 13218

Zhejiang Udragon Bioscience Co., Ltd.

Hangzhou Bay Cross-Sea Bridge New Area, Haiyan, Zhejiang, 314304, China

FORMULADORES:

Ascenza Agro, S.A.

Avenida do Rio Tejo, Herdade das Praias, 2910-440, Setúbal – Portugal

Huaian Glory Chemical Co., Ltd.

Nº 2, Guoqiao Road, Salt Chemical Industry Park, Hongze, Huaian – China.

Jiangsu Sevencontinent Green Chemical Co., Ltd.

North Area of Dongsha Chem-Zone, Zhangjiagang, Jiangsu, 215600 – China.

Hangzhou Udragon Chemical Co., Ltd.

No. 172, Zhangjiadun Road, Tangxi, Yuhang, Hangzhou – China.

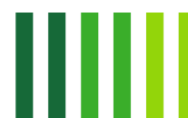
Ultrafine Technologies Indústria e Comércio de Produtos Químicos Ltda.

Rua Bonifácio Rosso Ros, nº 260, Bairro Cruz Alta

CEP: 13348-790, Indaiatuba/SP

CNPJ: 50.025.469/0004-04

Nº do Registro no Estado: 1248 CDA/SAA/SP



Prentiss Química Ltda.

Rodovia PR 423, s/nº, km 24,5, Jardim das Acácias
CEP: 83603-000, Campo Largo/PR
CNPJ: 00.729.422/0001-00
Nº do Registro no Estado: 002669 ADAPAR/PR

Tagma Brasil Indústria e Comércio de Produtos Químicos Ltda.

Avenida Roberto Simonsen, 1.459, Bairro Recanto dos Pássaros
CEP: 13148-030, Paulínia/SP
CNPJ: 03.855.423/0001-81
Nº do Registro no Estado: 477 CDA/SAA/SP

MANIPULADORES:

Fersol Indústria e Comércio S/A

Rodovia Presidente Castelo Branco, km 68,5
CEP: 18120-970, Mairinque/SP
CNPJ: 47.226.493/0001-46
Nº do Registro no Estado: 031 CDA/SAA/SP

FMC Química do Brasil Ltda.

Av. Antônio Carlos Gillaumon, 25, Distrito Industrial III
CEP: 38044-760, Uberaba/MG
CNPJ: 04.136.367/0005-11
Nº do Registro no Estado: 701/2530/2006 IMA/MG

Iharabras S.A. Indústrias Químicas

Avenida Liberdade, 1701
CEP: 18001-970, Sorocaba/SP
CNPJ: 61.142.550/0001-30
Nº do Registro no Estado: 008 CDA/SAA/SP

Ouro Fino Química S.A.

Av. Filomena Cartafina, 22.335, Quadra 14, Lote 5, Distrito Industrial
CEP: 38044-750, Uberaba/MG
CNPJ: 09.100.671/0001-07
Nº do Registro no Estado: 701-4896/2008 IMA/MG

Oxiquímica Agrociência Ltda.

Rua Minervino de Campos Pedroso, 13, Parque Industrial
CEP: 14871-360, Jaboticabal/SP
CNPJ: 65.011.967/0001-14
Nº do Registro no Estado: 101 CDA/SAA/SP

Sipcam Nichino Brasil S.A.

Rua Igarapava, 599, Distrito Industrial III
CEP: 38044-755, Uberaba/MG
CNPJ: 23.361.306/0001-79
Nº do Registro no Estado: 701-332/2011 IMA/MG



Tagma Brasil Indústria e Comércio de Produtos Químicos Ltda.

Av. Roberto Simonsen, 1459, Bairro Poço Fundo
CEP: 13140-000, Paulínia/SP
CNPJ: 03.855.423/0001-81
Nº do Registro no Estado: 477 CDA/SAA/SP

UPL do Brasil Indústria e Comércio de Insumos Agropecuários S.A.

Av. Maeda, s/nº, Distrito Industrial
CEP: 14500-000, Ituverava/SP
CNPJ: 02.974.733/0003-14
Nº do Registro no Estado: 878 CDA/SAA/SP

Nº do lote ou da partida:	VIDE EMBALAGEM
Data de fabricação:	
Data de vencimento:	

ANTES DE USAR O PRODUTO LEIA O RÓTULO, A BULA E A RECEITA AGRONÔMICA E CONSERVE-OS EM SEU PODER.

É OBRIGATÓRIO O USO DE EQUIPAMENTOS DE PROTEÇÃO INDIVIDUAL. PROTEJA-SE.

É OBRIGATÓRIA A DEVOLUÇÃO DA EMBALAGEM VAZIA.

INDÚSTRIA BRASILEIRA (Dispor este termo quando houver processo industrial no Brasil, conforme previsto no Art. 4º do Decreto Nº 7212, de 15 de junho de 2010).

CLASSIFICAÇÃO TOXICOLÓGICA: CATEGORIA 5 – PRODUTO IMPROVÁVEL DE CAUSAR DANO AGUDO

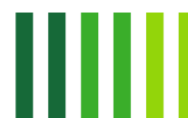
CLASSIFICAÇÃO DO POTENCIAL DE PERICULOSIDADE AMBIENTAL: CLASSE II – PRODUTO MUITO PERIGOSO AO MEIO AMBIENTE



INSTRUÇÕES DE USO:

CLAQUE é um fungicida sistêmico à base de CIPROCONAZOL, do grupo dos Triazóis, agindo como inibidor da biossíntese do ergosterol, devendo ser utilizado conforme as recomendações abaixo:

CULTURAS	DOENÇAS NOME COMUM NOME CIENTÍFICO	DOSE DO PRODUTO COMERCIAL E VOLUME DE CALDA	NÚMERO MÁXIMO DE APLICAÇÃO
Café	Ferrugem-do-cafeeiro <i>Hemileia vastatrix</i>	0,5 L/ha de água	02
		Volume de calda: 300 L/ha. 0,75 L/ha de água	
		Volume de calda: 300 L/ha.	



	ÉPOCA E INTERVALO DE APLICAÇÃO Aplicar preventivamente com até 5% de infecção. Para a dose de 0,5 L/ha de água, repetir as aplicações com intervalos de até 60 dias. Para a dose de 0,75 L/ha de água, repetir as aplicações com intervalos de 75 a 90 dias. As aplicações devem ser realizadas durante o período favorável ao desenvolvimento da doença.		
Goiaba	Ferrugem-da-goiabeira <i>Puccinia psidii</i>	20 mL/100 L de água. Volume de calda: alto volume, até o início do escorrimento.	04
	ÉPOCA E INTERVALO DE APLICAÇÃO Aplicar no início da infecção. Repetir com intervalos de 14 dias.		
Maçã	Sarna-da-macieira <i>Venturia inaequalis</i>	15 mL/100 L de água. Volume de calda: alto volume, até o início do escorrimento.	04
	ÉPOCA E INTERVALO DE APLICAÇÃO Aplicar no início da infecção. Repetir com intervalos de 15 dias.		
Melão	Oídio <i>Sphaerotheca fuliginea</i>	15-20 mL/100 L de água. Volume de calda: alto volume, até o início do escorrimento.	04
	ÉPOCA E INTERVALO DE APLICAÇÃO Aplicar no início da infecção. Repetir com intervalos de 15 dias.		
Pêssego	Ferrugem <i>Tranzschelia discolor</i>	20 mL/100 L de água. Volume de calda: alto volume, até o início do escorrimento.	04
	ÉPOCA E INTERVALO DE APLICAÇÃO Aplicar no início da infecção. Repetir com intervalos de 10 dias.		
Soja	Crestamento-foliar <i>Cercospora kikuchii</i>	300 mL/ha. <u>Aplicação terrestre</u> Volume de calda: 150 a 200L/ha <u>Aplicação aérea</u> Volume de calda: 40 L/ha	02
	ÉPOCA E INTERVALO DE APLICAÇÃO Realizar a 1ª aplicação de forma preventiva no estágio R5.1 da soja; reaplicar em intervalo máximo de 14 dias. Caso mais aplicações sejam necessárias, prosseguir com outros fungicidas efetivos para ao crestamento foliar.		
Uva	Oídio <i>Uncinula necator</i>	20 mL/100 L de água. Volume de calda: alto volume, até o início do escorrimento.	04
	ÉPOCA E INTERVALO DE APLICAÇÃO Aplicar no início da infecção. Repetir com intervalos de 15 dias.		



MODO DE APLICAÇÃO:

CLAUQUE deve ser aplicado nas doses recomendadas, diluído em água, para as culturas registradas.

Aplicação TerrestreEquipamentos

O equipamento de pulverização deverá ser adequado para cada tipo de cultura, forma de cultivo e a topografia do terreno, podendo ser costal manual ou motorizado; estacionário com mangueira; turbo atomizador ou tratorizado com barra ou auto-propelido. Os tipos de bicos podem ser de jato cônico vazio ou jato plano (leque), que proporcionem um tamanho de gota com DMV (diâmetro mediano volumétrico) entre 150 a 400 µm (micrômetro) e uma densidade de gotas mínima de 20 gotas/cm². A velocidade do trator deverá ser de acordo com a topografia do terreno.

A pressão de trabalho deve estar de acordo com as recomendações do fabricante do bico utilizado, variando entre 100 a 1000 Kpa (= 15 a 150 PSI). O equipamento de aplicação deverá apresentar uma cobertura uniforme na parte tratada. Se utilizar outro tipo de equipamento, procurar obter uma cobertura uniforme na parte aérea da cultura. Recomenda-se aplicar com temperatura inferior a 30°C, com umidade relativa acima de 50% e ventos de 03 a 15 km/hora.

Aplicação aérea: Utilizar aeronave agrícola registrada pelo MAPA e homologada para operações aeroagrícolas pela ANAC. Os tipos de bicos podem ser de jato cônico vazio, jato plano (leque) ou atomizadores rotativos, que proporcionem para a cultura do café tamanho de gotas com DMV entre 200 a 400 µm (micrômetro) e uma densidade de gotas mínimas de 30 a 40 gotas/cm².

A altura de voo deverá ser de acordo com o tipo de aeronave utilizada com no mínimo 02 metros acima do topo da planta. A largura da faixa de deposição efetiva varia conforme o tipo de aeronave utilizada. Recomenda-se aplicar com temperatura inferior a 30°C, com umidade relativa acima de 50% e ventos de 03 a 15 km/hora. Não aplicar durante condições de inversão térmica (ausência de ventos).

Observações e medidas para redução de deriva:

- Evitar as condições de inversão térmica;
- Ajustar o tamanho de gotas (DMV) às condições ambientais, alterando o ângulo relativo dos bicos hidráulicos ou o ângulo das pás do "micronair";
- Os volumes de aplicação e tamanho de gotas maiores são indicados quando as condições ambientais estão próximas dos limites recomendados. Já para lavouras com densa massa foliar, recomendam-se gotas menores e volumes maiores;
- Adequar a distância das áreas que precisam ser protegidas de acordo com as técnicas utilizadas e as condições meteorológicas vigentes;
- Respeitar as faixas de segurança de acordo com a legislação vigente;
- Somente realizar a pulverização aérea na presença de um profissional credenciado (Executor em Aviação Agrícola).

INTERVALO DE SEGURANÇA:

Culturas	Intervalo de Segurança
Café	30 dias
Goiaba	14 dias
Maçã	14 dias
Melão	03 dias
Pêssego	14 dias
Soja	30 dias
Uva	05 dias



INTERVALO DE REENTRADA DE PESSOAS NAS CULTURAS E ÁREAS TRATADAS:

A reentrada na lavoura após a aplicação do produto, só deverá ocorrer quando a calda aplicada estiver seca (cerca de 24 horas). Caso haja necessidade de reentrar nas lavouras ou áreas tratadas antes desse período, usar macacão de mangas compridas, luvas e botas de borracha.

LIMITAÇÕES DE USO

Fitotoxicidade para as culturas indicadas:

O produto não é fitotóxico para a cultura indicada na dose e condições recomendadas.

Outras restrições a serem observadas:

O produto não deve ser misturado com fertilizantes à base de sulfatos, tais como: Sulfato de Zinco e Sulfato de Manganês.

INFORMAÇÕES SOBRE OS EQUIPAMENTOS DE PROTEÇÃO INDIVIDUAL A SEREM UTILIZADOS:

VIDE DADOS RELATIVOS À PROTEÇÃO DA SAÚDE HUMANA.

INFORMAÇÕES SOBRE OS EQUIPAMENTOS DE APLICAÇÃO A SEREM USADOS:

VIDE MODO DE APLICAÇÃO.

DESCRIÇÃO DOS PROCESSOS DE TRÍPLICE LAVAGEM DA EMBALAGEM OU TECNOLOGIA EQUIVALENTE:

VIDE DADOS RELATIVOS À PROTEÇÃO DO MEIO AMBIENTE.

INFORMAÇÕES SOBRE OS PROCEDIMENTOS PARA A DEVOLUÇÃO, DESTINAÇÃO, TRANSPORTE, RECICLAGEM, REUTILIZAÇÃO E INUTILIZAÇÃO DAS EMBALAGENS VAZIAS:

VIDE DADOS RELATIVOS À PROTEÇÃO DO MEIO AMBIENTE.

INFORMAÇÕES SOBRE OS PROCEDIMENTOS PARA A DEVOLUÇÃO E DESTINAÇÃO DE PRODUTOS IMPRÓPRIOS PARA UTILIZAÇÃO OU EM DESUSO:

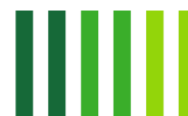
VIDE DADOS RELATIVOS À PROTEÇÃO DO MEIO AMBIENTE.

INFORMAÇÕES SOBRE MANEJO DE RESISTÊNCIA AO PRODUTO:

O uso sucessivo de fungicidas do mesmo mecanismo de ação para o controle do mesmo alvo pode contribuir para o aumento da população de fungos causadores de doenças resistentes a esse mecanismo de ação, levando a perda de eficiência do produto e consequente prejuízo.

Como prática de manejo de resistência e para evitar os problemas com a resistência dos fungicidas, seguem algumas recomendações:

- Alternância de fungicidas com mecanismos de ação distintos do Grupo 1 para o controle do mesmo alvo, sempre que possível;
- Adotar outras práticas de redução da população de patógenos, seguindo as boas práticas agrícolas, tais como rotação de culturas, controles culturais, cultivares com gene de resistência quando disponíveis, etc;
- Utilizar as recomendações de dose e modo de aplicação de acordo com a bula do produto;
- Sempre consultar um engenheiro agrônomo para o direcionamento das principais estratégias regionais sobre orientação técnica de tecnologia de aplicação e manutenção da eficácia dos fungicidas;



- Informações sobre possíveis casos de resistência em fungicidas no controle de fungos patogênicos devem ser consultados e, ou, informados à: Sociedade Brasileira de Fitopatologia (SBF: www.sbfito.com.br), Comitê de Ação à Resistência de Fungicidas (FRAC-BR: www.frac-br.org), Ministério da Agricultura, Pecuária e Abastecimento (MAPA: www.agricultura.gov.br).

GRUPO	G1	FUNGICIDA
--------------	-----------	------------------

INFORMAÇÕES SOBRE MANEJO INTEGRADO DE DOENÇAS:

Recomenda-se, de maneira geral, o manejo integrado das doenças, envolvendo todos os princípios e medidas disponíveis e viáveis de controle. O uso de sementes saudáveis, variedades resistentes, rotação de culturas, época adequada de semeadura, adubação equilibrada, fungicidas, manejo da irrigação e outros, visam o melhor equilíbrio do sistema.

DADOS RELATIVOS À PROTEÇÃO DA SAÚDE HUMANA:

ANTES DE USAR O PRODUTO, LEIA COM ATENÇÃO AS INSTRUÇÕES DA BULA

USE OS EQUIPAMENTOS DE PROTEÇÃO INDIVIDUAL COMO INDICADO.

PRECAUÇÕES GERAIS:

- Produto para uso exclusivamente agrícola.
- O manuseio do produto deve ser realizado apenas por trabalhador capacitado.
- Não coma, não beba e não fume durante o manuseio e aplicação do produto.
- Não transporte o produto juntamente com alimentos, medicamentos, rações, animais e pessoas.
- Não manuseie ou aplique o produto sem equipamentos de proteção individual (EPIs) recomendados.
- Não utilize equipamentos de proteção individual (EPIs) com vazamentos ou defeitos e não desentupa bicos, orifícios e válvulas com boca.
- Não utilize Equipamentos de Proteção Individual (EPIs) danificados, úmidos, vencidos ou com vida útil fora das especificações. Siga as recomendações determinadas pelo fabricante.
- Não aplique próximo de escolas, residências e outros locais de permanência de pessoas e de áreas de criação de animais. Siga as orientações técnicas específicas de um profissional habilitado.
- Caso ocorra contato acidental da pessoa com o produto, siga as orientações descritas em primeiros socorros e procure rapidamente um serviço médico de emergência.
- Mantenha o produto adequadamente fechado, em sua embalagem original, em local trancado, longe do alcance de crianças e animais.
- Os equipamentos de proteção individual (EPIs) recomendados devem ser vestidos na seguinte ordem: macacão, botas, avental, máscara, óculos ou viseira facial, touca árabe e luvas.
- Seguir as recomendações do fabricante do Equipamento de Proteção Individual (EPI) com relação a forma de limpeza, conservação e descarte do EPI danificado.

PRECAUÇÕES DURANTE A PREPARAÇÃO DA CALDA:

- Utilize equipamento de proteção individual - EPI: macacão de algodão com tratamento hidrorrepelente com mangas compridas passando por cima do punho das luvas e as pernas das calças por cima das botas, botas de borracha, avental impermeável, máscara com filtro combinado (filtro químico contra vapores orgânicos e filtro mecânico classe P2), óculos de segurança com proteção lateral ou viseira facial, touca árabe e luvas de nitrila.
- Manuseie o produto em local aberto e ventilado utilizando os Equipamentos de Proteção Individual (EPIs) recomendados; e
- Ao abrir a embalagem, faça-o de modo a evitar respingos.



PRECAUÇÕES DURANTE A APLICAÇÃO DO PRODUTO:

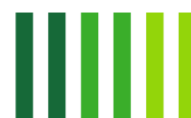
- EVITE O MÁXIMO POSSÍVEL O CONTATO COM A ÁREA TRATADA.
- Aplique o produto somente nas doses recomendadas e observe o intervalo de segurança (intervalo de tempo entre a última aplicação e a colheita).
- Não permita que animais, crianças ou qualquer pessoa não autorizada entrem na área em que estiver sendo aplicado o produto.
- Não aplique o produto na presença de ventos fortes e nas horas mais quentes do dia, respeitando as melhores condições climáticas para cada região.
- Verifique a direção do vento e aplique de modo a não entrar em contato, ou permitir que outras pessoas também entrem em contato, com a névoa do produto.
- Utilize equipamento de proteção individual - EPI: macacão de algodão com tratamento hidrorrepelente com mangas compridas passando por cima do punho das luvas e as pernas das calças por cima das botas, botas de borracha, máscara com filtro combinado (filtro químico contra vapores orgânicos e filtro mecânico classe P2), óculos de segurança com proteção lateral ou viseira facial, touca árabe e luvas de nitrila.

PRECAUÇÕES APÓS A APLICAÇÃO DO PRODUTO:

- Sinalizar a área tratada com os dizeres: “PROIBIDA A ENTRADA. ÁREA TRATADA” e manter os avisos até o final do período de reentrada.
- Evitar ao máximo o contato com a área tratada. Caso necessite entrar na área tratada com o produto antes do término do intervalo de reentrada, utilize os equipamentos de proteção individual (EPIs) recomendados para o uso durante a aplicação.
- Não permita que animais, crianças ou qualquer pessoa entrem em áreas tratadas logo após a aplicação.
- Antes de retirar os equipamentos de proteção individual (EPIs), lave as luvas ainda vestidas para evitar contaminação.
- Mantenha o restante do produto adequadamente fechado em sua embalagem original, em local trancado, longe do alcance de crianças e animais.
- Tome banho imediatamente após a aplicação do produto e troque as roupas.
- Lave as roupas e os Equipamentos de Proteção Individual (EPIs) separados das demais roupas da família. Ao lavar as roupas utilizar luvas e avental impermeáveis.
- Após cada aplicação do produto faça manutenção e a lavagem dos equipamentos de aplicação.
- Não reutilizar a embalagem vazia.
- No descarte de embalagens, utilize Equipamento de Proteção Individual (EPI): macacão de algodão hidrorrepelente com mangas compridas, luvas de nitrila e botas de borracha.
- Os Equipamentos de Proteção Individual (EPIs) recomendados devem ser retirados na seguinte ordem: touca árabe, óculos ou viseira facial, avental impermeável, botas, macacão, luvas e máscara; e
- A manutenção e a limpeza do EPI deve ser realizada por uma pessoa treinada e devidamente protegida.

ATENÇÃO

- **Pode ser nocivo se ingerido;**
- **Pode ser nocivo em contato com a pele;**
- **Pode ser nocivo se inalado.**



PRIMEIROS SOCORROS: procure imediatamente um serviço médico de emergência levando a embalagem, rótulo, bula, folheto informativo e/ou receituário agrônômico do produto.

Ingestão: se engolir o produto, não provoque o vômito, exceto quando houver indicação médica. Caso o vômito ocorra naturalmente, deite a pessoa de lado. Não dê nada para a pessoa beber ou comer.

Olhos: Em caso de contato, lave com muita água corrente durante pelo menos 15 minutos. Evite que a água de lavagem entre no outro olho. Caso utilize lente de contato, deve-se retirá-la.

Pele: em caso de contato, tire toda a roupa e acessórios (cinto, pulseira, óculos, relógios, anéis, etc.) contaminados e lave a pele com muita água corrente e sabão neutro, por pelo menos 15 minutos.

Inalação: Se o produto for inalado (“respirado”), leve a pessoa para um local aberto e ventilado. A pessoa que ajudar deve proteger-se da contaminação, usando luvas e avental impermeável, por exemplo.

**- INTOXICAÇÕES POR CLAQUE -
INFORMAÇÕES MÉDICAS**

Grupo Químico	Triazol
Classe Toxicológica	CATEGORIA 5 – PRODUTO IMPROVÁVEL DE CAUSAR DANO AGUDO
Vias de Exposição	Oral, inalatória, ocular e dérmica.
Toxicocinética	<p>Em ratos a absorção foi quase que completa (pelo menos 86%), independente do nível de dose ou regime (intubação gástrica ou injeção na veia femoral). Os níveis mais elevados foram observados no fígado e no córtex adrenal, seguido da gordura renal, rins e baço.</p> <p>Não houve nenhuma retenção especial de materiais derivados do composto nos ratos e a dosagem múltipla não influenciou o padrão de distribuição (não houve acumulação significativa). O Ciproconazol foi extensivamente metabolizado pelo rato, independente da rota ou regime de dose e sexo do animal teste. As principais vias de metabolismo são as seguintes: eliminação oxidativa do anel triazole, hidroxilações da cadeia lateral que possui o anel ciclopropil, quebra oxidativa do anel cipropropil e eliminação do anel lateral que possui o anel ciclopropil, seguida por oxidação. Um total de cerca de 35 metabólitos foram detectados em ratos, entre os quais 13, de maior significância, foram isolados. O produto e/ou seus metabólitos foram eliminados do sangue com uma meia-vida de eliminação de cerca de 30 horas e sem diferença significativa das vias e regimes de dosagem.</p> <p>Após 168 horas da dosagem, a eliminação principal ocorreu através da bile, em fezes (60 a 75%; sendo que 90% dessa quantidade dentro das primeiras 24 horas) e urina (30 a 40%).</p> <p>Após 7 dias, os resíduos nos órgãos e tecidos foram muito baixos e não houve retenção significativa do composto e/ou seus metabólitos nos ratos, nas condições testadas.</p>
Toxicodinâmica	Ciproconazol: Em fígados de roedores altera o metabolismo de lipídeos e induz enzimas que metabolizam alguns medicamentos. Este modo de ação no fígado é específico para roedores e tem sido demonstrado não ser relevante aos humanos. Um modo de ação semelhante ocorre em humanos com o fenobarbital.



<p>Sintomas e Sinais Clínicos</p>	<p>Em ratos tratados com Ciproconazol ocorreram sintomas não específicos como fraqueza, desorientação, pele áspera, diminuição dos movimentos, flacidez, exoftalmia, lacrimejamento e distúrbios respiratórios. Em estudos de toxicidade inalatória, os animais apresentaram leve sedação, dispneia e pelos eriçados. Foi considerado levemente irritante para os olhos. Em estudos de toxicidade subcrônica causou diminuição no ganho de peso e decréscimo na bilirrubina, no colesterol total, HDL, triglicérides, proteína total, e aumento na contagem de plaquetas, fosfatase alcalina, gama glutamil transferase e no peso absoluto e relativo do fígado e peso relativo dos rins e cérebro.</p>
<p>Diagnóstico</p>	<p>O diagnóstico é estabelecido pela confirmação da exposição e pela ocorrência de quadro clínico compatível.</p>
<p>Tratamento</p>	<p>Antídoto: Não existe antídoto específico. Realizar tratamento sintomático e de suporte de acordo com o quadro clínico para manutenção das funções vitais. Monitoramento para hipotensão, disritmias, depressão respiratória e avaliação para a necessidade de intubação endotraqueal. Também monitorar para hipoglicemia, distúrbios eletrolíticos e hipóxia. Se a exposição for via inalatória, remova o paciente para local arejado e cheque quanto às alterações respiratórias. Se ocorrer tosse ou dificuldade respiratória, avalie quanto às irritações no trato respiratório, bronquite ou pneumonia. Administre oxigênio e auxilie na ventilação, se necessário. Trate broncoespasmos com agonista beta 2, via inalatória, e corticosteroides, via oral ou parental. Em caso de ingestão - Não provoque vômito. Caso o vômito ocorra naturalmente, deite a pessoa de lado. Não dê nada para beber ou comer. Administre o carvão como uma pasta: A) ADULTO: 25 a 100 g de carvão em 240 mL de água. B) CRIANÇAS (1 a 12 anos): 25 a 50 g de carvão em 240 mL de água. Corrija os distúrbios hidroeletrolíticos e metabólicos. Monitore as funções renal e hepática. No caso de exposição ocular, lave os olhos expostos com quantidades copiosas de água ou salina a 0,9% a temperatura ambiente, por pelo menos 15 minutos. Se a irritação, dor, lacrimejamento ou fotofobia persistirem, o paciente deve ser encaminhado para tratamento específico. No caso de exposição dérmica remova a roupa contaminada e lave a área exposta com água e sabão. O paciente deve ser encaminhado para tratamento específico, se a irritação ou dor persistir.</p>
<p>Contraindicações</p>	<p>A indução do vômito é contraindicada em razão do risco de aspiração e de pneumonite química, porém se o vômito ocorrer espontaneamente não deve ser evitado.</p>
<p>Efeitos das Interações Químicas</p>	<p>Não são conhecidos efeitos das interações químicas.</p>



ATENÇÃO	Para notificar o caso e obter informações especializadas sobre diagnósticos e tratamento, ligue para o Disque-Intoxicação: 0800-722-6001. Rede Nacional de Centros de Informação e Assistência Toxicológica (RENACIAT/ANVISA/MS)
	As intoxicações por agrotóxicos e afins estão incluídas entre as Doenças e Agravos de Notificação Compulsória. Notifique o caso no Sistema de Informação de Agravos de Notificação (SINAN/MS). Notifique o Sistema de Notificação em Vigilância Sanitária (Notivisa).
	Telefone de Emergência da Empresa: 0800 70 10 450.

MECANISMOS DE AÇÃO, ABSORÇÃO E EXCREÇÃO PARA O SER HUMANO:

Vide itens Toxicocinética e Toxicodinâmica no quadro acima.

EFEITOS AGUDOS E CRÔNICOS PARA ANIMAIS DE LABORATÓRIO:

EFEITOS AGUDOS:

DL50 via oral em ratos: > 2000 mg/Kg.

DL50 via dérmica em ratos: > 2000 mg/Kg.

CL50 inalatória em ratos: não foi determinada nas condições do teste.

Irritação dérmica em coelhos: não irritante para a pele. Não foram observados eritema, edema ou qualquer tipo de irritação.

Irritação ocular em coelhos: levemente irritante. Os animais do experimento apresentaram vermelhidão da conjuntiva. A irritação foi reversível em 07 dias.

Sensibilização cutânea em coelhos: não sensibilizante a pele das cobaias.

Mutagenicidade: não mutagêncio.

EFEITOS CRÔNICOS:

Ciproconazol: em estudo crônico de 01 ano com cães, foi observado redução no ganho de peso corpóreo nos cães machos na dose máxima do estudo de 350 ppm.

Em adição, alterações químicas de depressão dos níveis de colesterol, e triglicerídeos, redução na albumina e elevação dos níveis de enzima do fígado indicaram uma leve hepatotoxicidade relacionados ao tratamento com o Ciproconazol.

Algumas alterações histopatológicas do fígado foram relatadas nos níveis de 100 e 350 ppm. Essas alterações, no entanto, representam uma adaptação fisiológica reversível, sem relevância toxicológica.

Em estudos de 02 anos com ratos, foi observada redução no ganho de peso corpóreo na dose de 350 ppm. Foram observados efeitos no fígado, onde houve um aumento na incidência de gordura e hipertrofia hepática. Não houve evidência de efeito no sistema endócrino. O nível sem efeito observado em cães foi de 30 ppm na dieta equivalente a um consumo de 1 mg/kg de peso corpóreo.

O nível sem efeito observado em ratos foi de 20 ppm na dieta equivalente a um consumo de 1 mg/kg de peso corpóreo. Nestas doses ou em doses menores, não foram observados efeitos dos ingredientes ativos nos animais testados.



DADOS RELATIVOS À PROTEÇÃO DO MEIO AMBIENTE:

1. PRECAUÇÕES DE USO E ADVERTÊNCIAS QUANTO AOS CUIDADOS DE PROTEÇÃO AO MEIO AMBIENTE:

Este produto é:

Altamente Perigoso ao Meio Ambiente (CLASSE I)

Muito Perigoso Ao Meio Ambiente (CLASSE II)

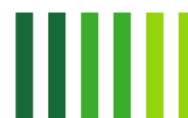
Perigoso ao Meio Ambiente (CLASSE III)

Pouco Perigoso ao Meio Ambiente (CLASSE IV)

- Este produto é **ALTAMENTE MÓVEL** apresentando alto potencial de deslocamento no solo, podendo atingir principalmente águas subterrâneas;
- Este produto é **ALTAMENTE PERSISTENTE** no meio ambiente;
- Evite a contaminação ambiental - **Preserve a Natureza**.
- Não utilize equipamento com vazamentos.
- Não aplique o produto na presença de ventos fortes ou nas horas mais quentes.
- Aplique somente as doses recomendadas.
- Não lave as embalagens ou equipamento aplicador em lagos, fontes, rios e demais corpos d'água. Evite a contaminação da água.
- A destinação inadequada de embalagens ou restos de produtos ocasiona contaminação do solo, da água e do ar, prejudicando a fauna, a flora e a saúde das pessoas.
- Não execute aplicação aérea de agrotóxicos em áreas situadas a uma distância inferior a 500 (quinhentos) metros de povoação e de mananciais de captação de água para abastecimento público e de 250 (duzentos e cinquenta) metros de mananciais de água, moradias isoladas, agrupamentos de animais e vegetação suscetível a danos.
- Observe as disposições constantes na legislação estadual e municipal concernentes às atividades aeroagrícolas.

2. INSTRUÇÕES DE ARMAZENAMENTO DO PRODUTO, VISANDO SUA CONSERVAÇÃO E PREVENÇÃO CONTRA ACIDENTES:

- Mantenha o produto em sua embalagem original, sempre fechada.
- O local deve ser exclusivo para produtos tóxicos, devendo ser isolado de alimentos, bebidas, rações ou outros materiais.
- A construção deve ser de alvenaria ou de material não combustível.
- O local deve ser ventilado, coberto e ter piso impermeável.
- Coloque placa de advertência com os dizeres: **CUIDADO VENENO**.
- Tranque o local, evitando o acesso de pessoas não autorizadas, principalmente crianças.
- Deve haver sempre embalagens adequadas disponíveis, para envolver embalagens rompidas ou para o recolhimento de produtos vazados.
- Em caso de armazéns, deverão ser seguidas as instruções constantes da NBR 9843 da Associação Brasileira de Normas Técnicas – ABNT.
- Observe as disposições constantes da legislação estadual e municipal.



3. EM CASO DE ACIDENTES:

- Isole e sinalize a área contaminada.
 - Contate as autoridades locais competentes e a empresa **Tradecorp do Brasil Comércio e Insumos Agrícolas Ltda. – Telefone: 0800 70 10 450.**
 - Utilize equipamento de proteção individual - EPI (macacão impermeável, luvas e botas de borracha, óculos protetor e máscara com filtros).
 - Em caso de derrame, estanque o escoamento, não permitindo que o produto entre em bueiros, drenos ou corpos d'água. Siga as instruções abaixo:
- **Piso pavimentado:** absorva o produto com serragem ou areia, recolha o material com auxílio de uma pá e coloque em recipiente lacrado, e identificado devidamente. O produto derramado não deverá mais ser utilizado. Neste caso, consulte o registrante através do telefone indicado no rótulo para a sua devolução e destinação final.
 - **Solo:** retire as camadas de terra contaminada até atingir o solo não contaminado, recolha esse material e coloque em um recipiente lacrado e devidamente identificado. Contate a empresa registrante conforme indicado acima.
 - **Corpos d'água:** interrompa imediatamente a captação para o consumo humano ou animal, contate o órgão ambiental mais próximo e o centro de emergência da empresa, visto que as medidas a serem adotadas dependem das proporções do acidente, das características do corpo hídrico em questão e da quantidade do produto envolvido.
- Em caso de incêndio, use extintores de **ÁGUA EM FORMA DE NEBLINA, CO₂ OU PÓ QUÍMICO**, ficando a favor do vento para evitar intoxicação.

4. PROCEDIMENTOS DE LAVAGEM, ARMAZENAMENTO, DEVOLUÇÃO, TRANSPORTE E DESTINAÇÃO DE EMBALAGENS VAZIAS E RESTOS DE PRODUTOS IMPRÓPRIOS PARA UTILIZAÇÃO OU EM DESUSO:

EMBALAGEM RÍGIDA LAVÁVEL

LAVAGEM DA EMBALAGEM:

Durante o procedimento de lavagem o operador deverá utilizar os mesmos EPI's – equipamentos de proteção individual – recomendados para o preparo da calda do produto.

Tríplice lavagem (Lavagem manual):

Esta embalagem deverá ser submetida ao processo de tríplice lavagem, imediatamente após o seu esvaziamento, adotando-se os seguintes procedimentos:

- Esvazie completamente o conteúdo da embalagem no tanque do pulverizador, mantendo-a na posição vertical durante 30 segundos;
- Adicione água limpa à embalagem até ¼ do seu volume;
- Tampe bem a embalagem e agite-a, por 30 segundos;
- Despeje a água de lavagem no tanque pulverizador;
- Faça esta operação três vezes;
- Inutilize a embalagem plástica ou metálica perfurando o fundo.



Lavagem sob pressão:

Ao utilizar pulverizadores dotados de equipamentos de lavagem sob pressão seguir os seguintes procedimentos:

- Encaixe a embalagem vazia no local apropriado do funil instalado no pulverizador;
- Acione o mecanismo para liberar o jato de água;
- Direcione o jato de água para todas as paredes internas da embalagem, por 30 segundos;
- A água de lavagem deve ser transferida para o tanque do pulverizador;
- Inutilize a embalagem plástica ou metálica, perfurando o fundo.

Ao utilizar equipamento independente para lavagem sob pressão adotar os seguintes procedimentos:

- Imediatamente após o esvaziamento do conteúdo original da embalagem, mantê-la invertida sobre a boca do tanque de pulverização, em posição vertical, durante 30 segundos;
- Manter a embalagem nessa posição, introduzir a ponta do equipamento de lavagem sob pressão, direcionando o jato de água para todas as paredes internas da embalagem, por 30 segundos;
- Toda a água de lavagem é dirigida diretamente para o tanque do pulverizador;
- Inutilize a embalagem plástica ou metálica, perfurando o fundo.

ARMAZENAMENTO DA EMBALAGEM VAZIA:

Após a realização da tríplice lavagem ou lavagem sob pressão, esta embalagem deve ser armazenada com a tampa, em caixa coletiva, quando existente, separadamente das embalagens não lavadas.

O armazenamento das embalagens vazias, até sua devolução pelo usuário, deve ser efetuado em local coberto, ventilado, ao abrigo de chuva e com piso impermeável, ou no próprio local onde guardadas as embalagens cheias.

DEVOLUÇÃO DA EMBALAGEM VAZIA:

No prazo de até um ano da data da compra, é obrigatória a devolução da embalagem vazia, com tampa, pelo usuário, ao estabelecimento onde foi adquirido o produto ou no local indicado na nota fiscal, emitida no ato da compra.

Caso o produto não tenha sido totalmente utilizado nesse prazo, e ainda esteja dentro de seu prazo de validade, será facultada a devolução da embalagem em até 06 meses após o término do prazo de validade.

O usuário deve guardar o comprovante de devolução para efeito de fiscalização, pelo prazo mínimo de um ano após a devolução da embalagem vazia.

TRANSPORTE:

As embalagens vazias não podem ser transportadas junto com alimentos, bebidas, medicamentos, rações, animais e pessoas.

EMBALAGEM SECUNDÁRIA - (NÃO CONTAMINADA) ESTA EMBALAGEM NÃO PODE SER LAVADA

ARMAZENAMENTO DA EMBALAGEM VAZIA:

O armazenamento da embalagem vazia, até sua devolução pelo usuário, deve ser efetuado em local coberto, ventilado, ao abrigo de chuva e com piso impermeável, no próprio local onde guardadas as embalagens cheias.



DEVOLUÇÃO DA EMBALAGEM VAZIA:

É obrigatória a devolução da embalagem vazia, pelo usuário, onde foi adquirido o produto ou no local indicado na nota fiscal, emitida pelo estabelecimento comercial.

TRANSPORTE:

As embalagens vazias não podem ser transportadas junto com alimentos, bebidas, medicamentos, rações, animais e pessoas.

DESTINAÇÃO FINAL DAS EMBALAGENS VAZIAS:

A destinação final das embalagens vazias, após a devolução pelos usuários, somente poderá ser realizada pela empresa registrante ou por empresas legalmente autorizadas pelos órgãos competentes.

É PROIBIDO AO USUÁRIO A REUTILIZAÇÃO E A RECICLAGEM DESTA EMBALAGEM VAZIA OU O FRACIONAMENTO E REEMBALAGEM DESTA PRODUTO.

EFEITOS SOBRE O MEIO AMBIENTE DECORRENTES DA DESTINAÇÃO INADEQUADA DA EMBALAGEM VAZIA E RESTOS DE PRODUTOS:

A destinação inadequada das embalagens vazias e restos de produtos no meio ambiente causa contaminação do solo, da água e do ar, prejudicando a fauna, a flora e a saúde das pessoas.

PRODUTOS IMPRÓPRIOS PARA UTILIZAÇÃO OU EM DESUSO:

Caso este produto venha a se tornar impróprio para utilização ou em desuso, consulte o registrante através do telefone indicado no rótulo para sua devolução e destinação final.

A desativação do produto é feita através de incineração em fornos destinados para este tipo de operação, equipados com câmaras de lavagem de gases efluentes e aprovados por órgão ambiental competente.

5. TRANSPORTE DE AGROTÓXICOS, COMPONENTES E AFINS:

O transporte está sujeito às regras e aos procedimentos estabelecidos na legislação específica, que inclui o acompanhamento da ficha de emergência do produto, bem como determina que os agrotóxicos não podem ser transportados junto de pessoas, animais, rações, medicamentos ou outros materiais.

6. RESTRIÇÕES ESTABELECIDAS POR ÓRGÃO COMPETENTE DO ESTADO, DISTRITO FEDERAL OU MUNICIPAL

(De acordo com as recomendações aprovadas pelos órgãos responsáveis).

Hortolândia/SP, 14 de dezembro de 2022.

